

คู่มือการตั้งค่าและใช้งาน eduroam สำหรับ ios (iPhone)

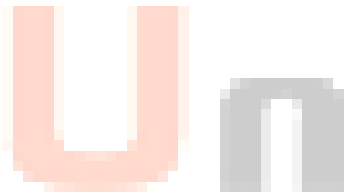
1. ทำการ Forget Network เดิมก่อน เพื่อให้สามารถเชื่อมต่อเครือข่าย eduroam ได้ โดยเข้าไปที่เมนู Settings



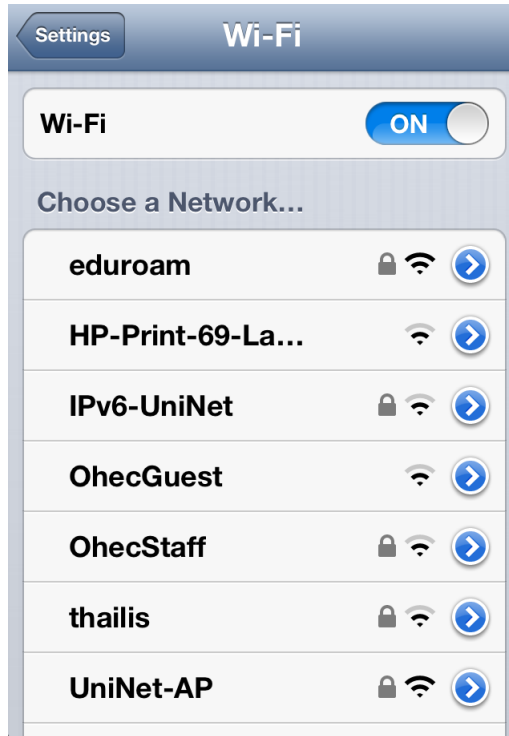
คลิกที่ WIFI ที่ต่ออยู่



คลิกที่ปุ่ม Forget this Network

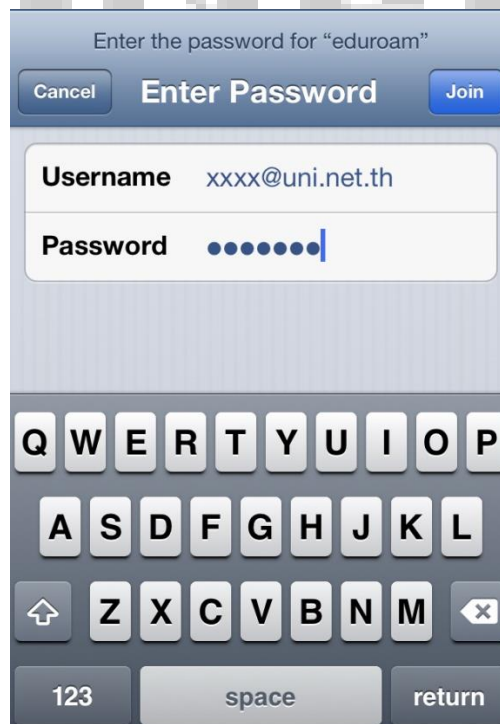


2. จากนั้นทำการเชื่อมต่อเครือข่าย eduroam โดยให้คลิกที่

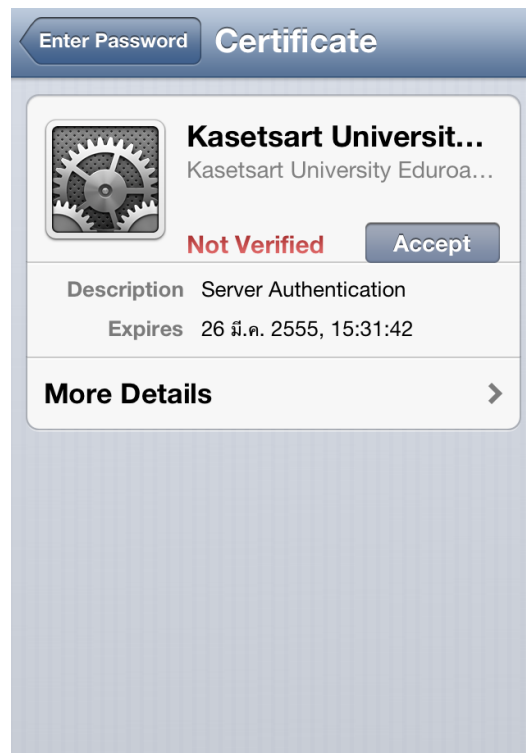


จะขึ้นไดอะล็อกให้กรอก username และ password โดย

- Username: fengxxx@xx.ac.th (ชื่อผู้ใช้พร้อมระบุดomenที่สังกัด โดยต้องระบุ @xx.ac.th ให้ชัดเจน)
- Password: เป็นรหัสผ่านของผู้ใช้ตามต้นสังกัด



3. จากนั้นระบบจะขึ้นหน้า Certificate จากนั้นให้กด Accept



4. ตรวจสอบจะพบว่า สามารถเชื่อมต่อเครือข่าย eduroam ได้

